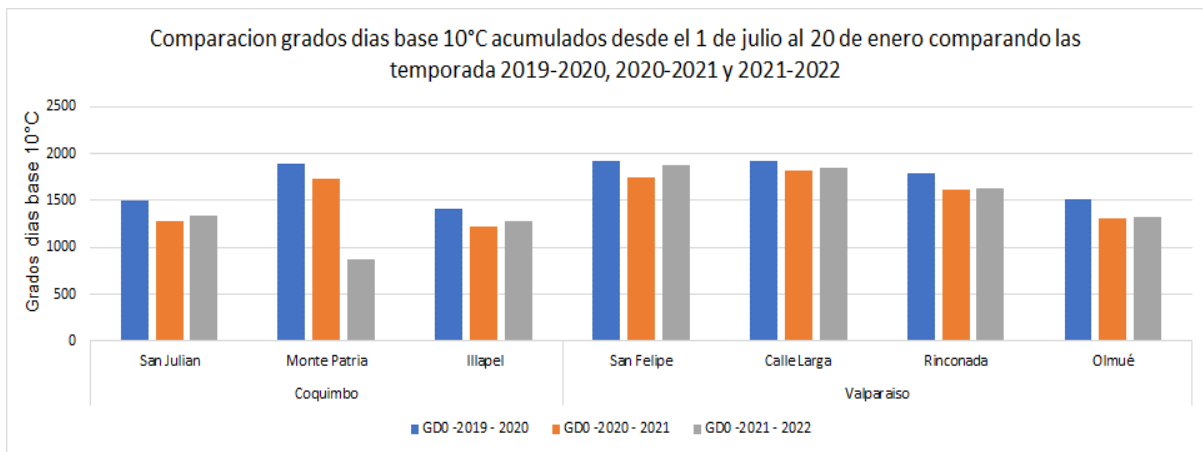


# 1.- ESTADO DE AVANCE ACUMULACIÓN DE GRADOS DÍAS BASE 10°C COMPRENDIDO PARA LAS REGIONES DE COQUIMBO – VALPARAÍSO METROPOLITANA – O’HIGGINS – MAULE – ÑUBLE – BIO BÍO – LOS RÍOS Y LOS LAGOS.

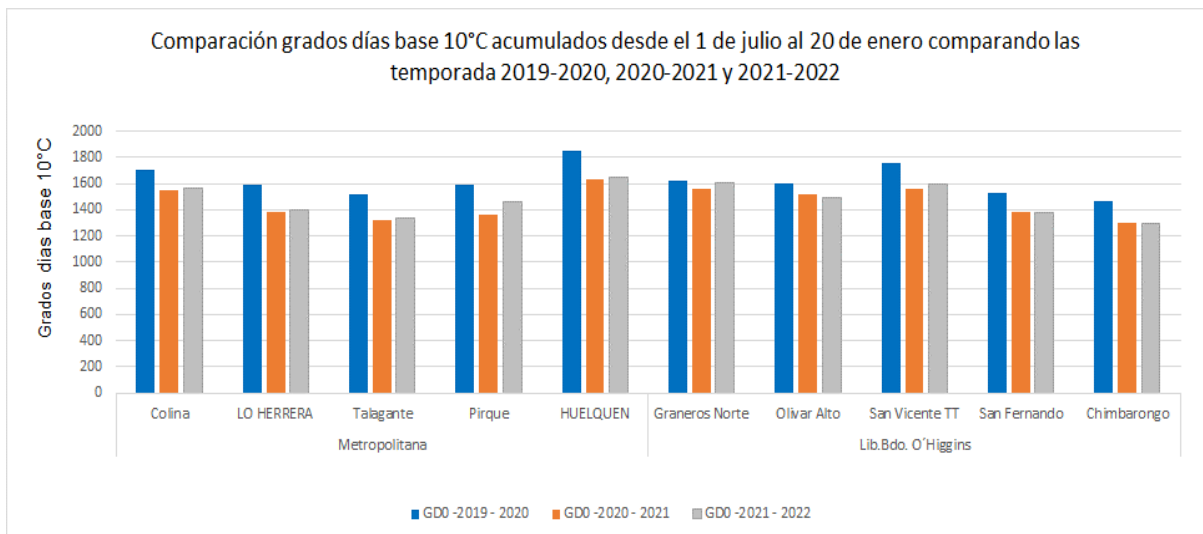
A continuación se adjunta el análisis con el avance de la acumulación de Grados días base 10°C contabilizados desde el 1 de julio al 20 de febrero. Para obtener una mejor comprensión de lo registrado hasta la fecha se incluyen las temporadas 2019/2020 2021/2021 y 2021/2022.

Cabe destacar que la información adjunta se puede analizar en detalle en nuestra web [www.agroclima.cl](http://www.agroclima.cl) y en la plataforma Geomatika de FDF.

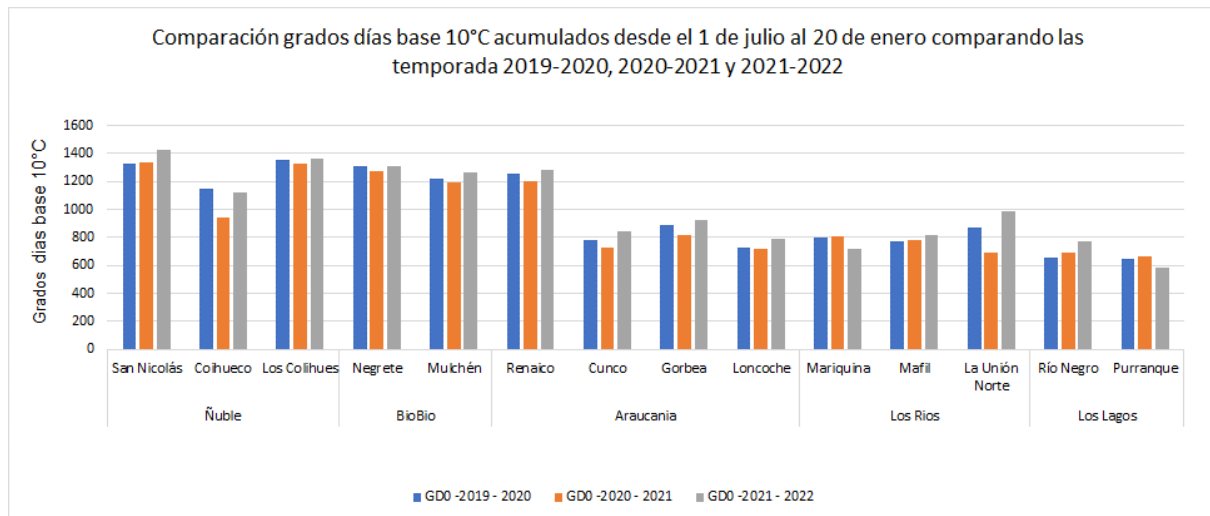
## 1.- Región de Coquimbo y Valparaíso



## 2.- Región Metropolitana - O’Higgins y Maule



### 3.- Región Ñuble – Bio Bío – Araucanía – Los Ríos y Los Lagos

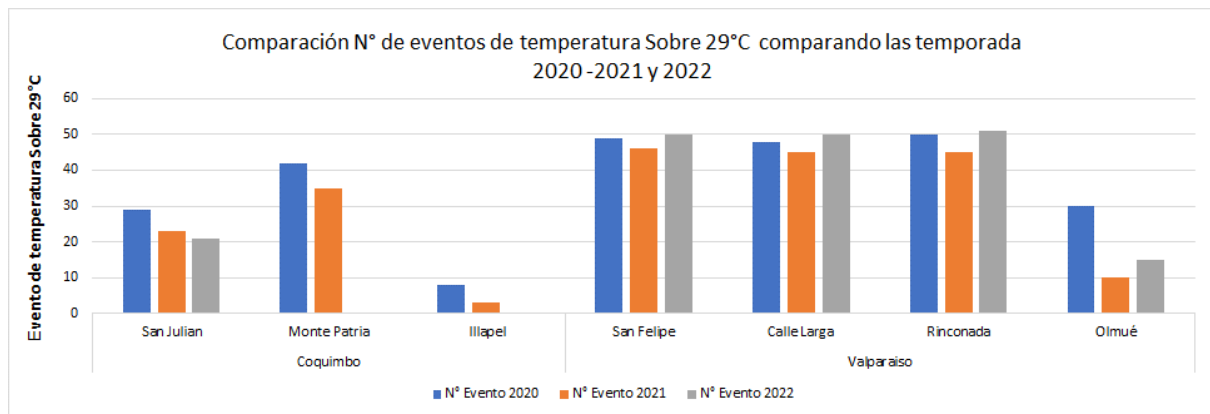


## 2.- ACUMULACIÓN N° DE DÍAS DONDE LA TEMPERATURA SOBREPASÓ LOS 29°C COMO INDICADOR DE ESTRÉS TÉRMICO COMPARANDO LOS 31 DÍAS DE ENERO AÑOS 2020 – 2021 Y 2022

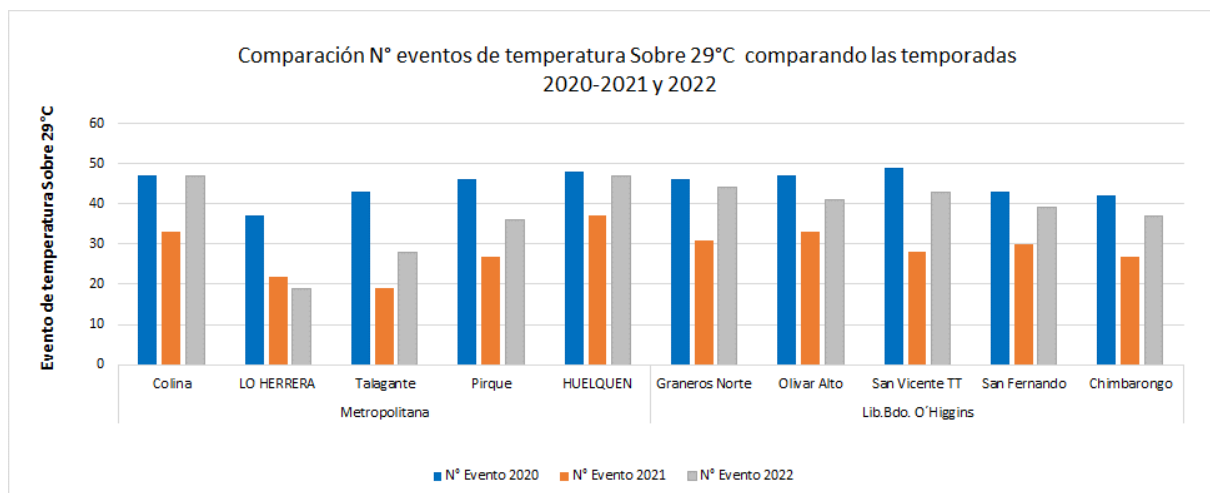
### COMPRENDIDO PARA LAS REGIONES DE COQUIMBO – VALPARAÍSO METROPOLITANA – O’HIGGINS – MAULE – ÑUBLE – BIO BÍO – LOS RÍOS Y LOS LAGOS.

A continuación se adjunta el análisis con la acumulación del N° de eventos donde la temperatura sobrepasó los 29°C acumulados desde el 1 enero al 20 de febrero para obtener una mejor comprensión de lo registrado hasta la fecha se incluye el detalle del mes de enero correspondiente a los años 2020 - 2021 y 2022.

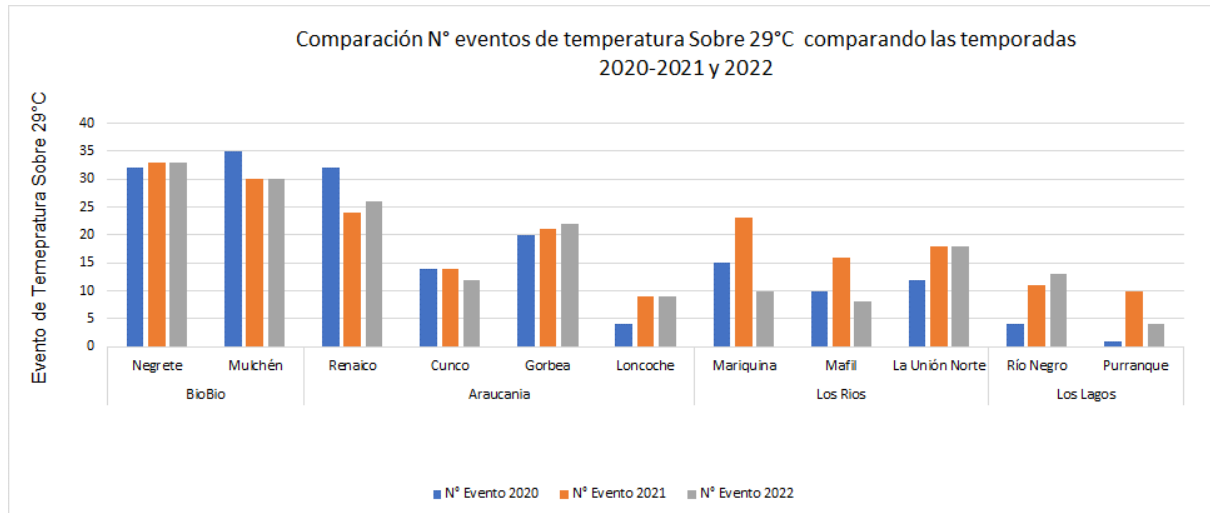
#### 1.- Región de Coquimbo y Valparaíso



#### 2.- Región Metropolitana y O'Higgins



### 3.- Región Maule - Ñuble – Bio Bío – Araucanía – Los Ríos y Los Lagos



**Agroclima prepara informe técnicos, proyectos y estudios específicos para los sitios y parámetros requeridos por la empresa para distintas especies frutales.**

**Además contamos con el nuevo servicio de Geomatika: Para acceder revise nuestro portal web [www.agroclima.cl](http://www.agroclima.cl) y solicite demo de prueba.**