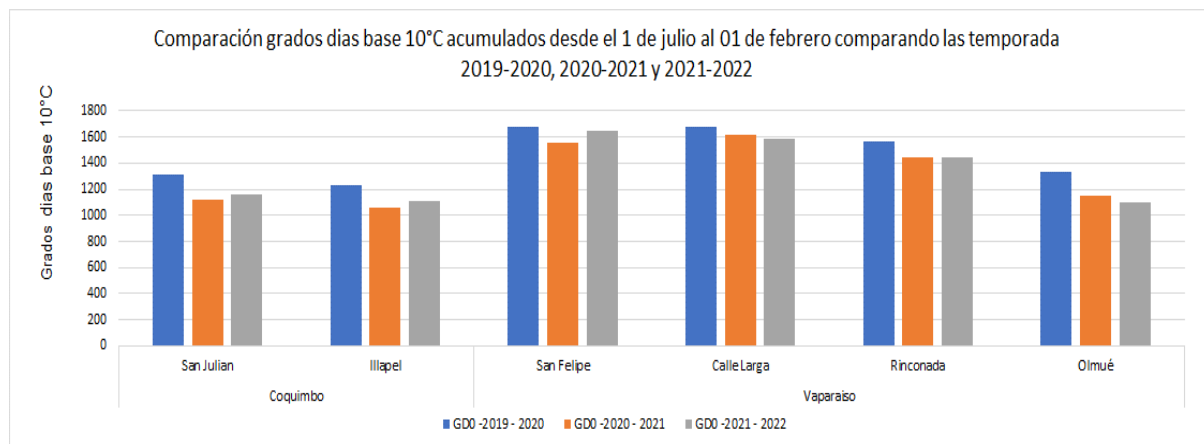


1.- ACUMULACIÓN DE GRADOS DÍAS BASE 10°C. ESTADO DE AVANCE PARA LAS REGIONES DE COQUIMBO - VALPARAÍSO - METROPOLITANA - O'HIGGINS - MAULE - ÑUBLE - BIO BÍO - LOS RÍOS Y LOS LAGOS.

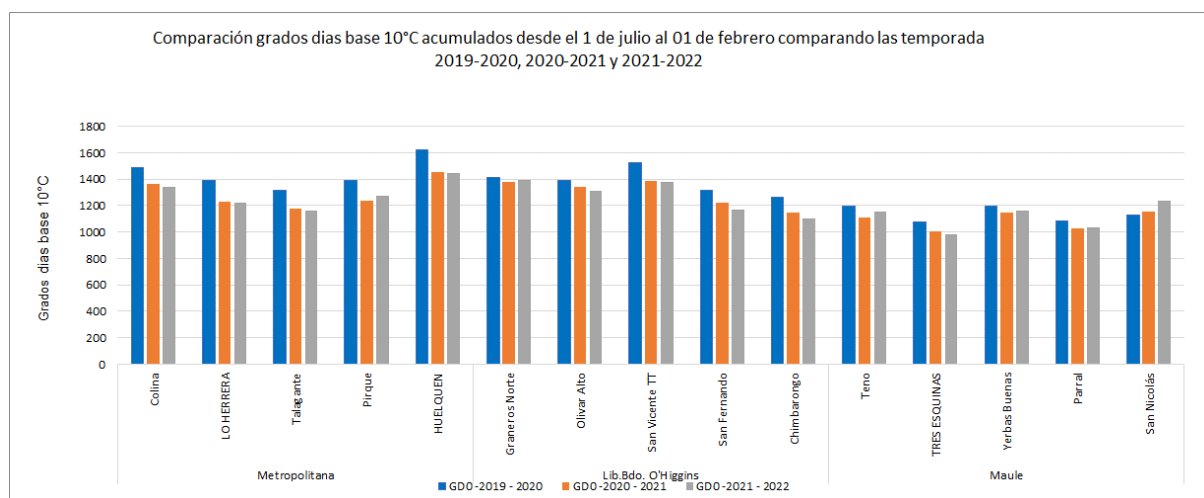
A continuación se entrega el avance de la acumulación de Grados días base 10°C contabilizados desde el 1 de julio al 01 de febrero. Para obtener una visión más amplia, se incluyen las temporadas 2019/2020 2021/2021 y 2021/2022.

Cabe destacar que la información adjunta se puede analizar en detalle en nuestra web www.agroclima.cl y en la plataforma Geomatika de FDF.

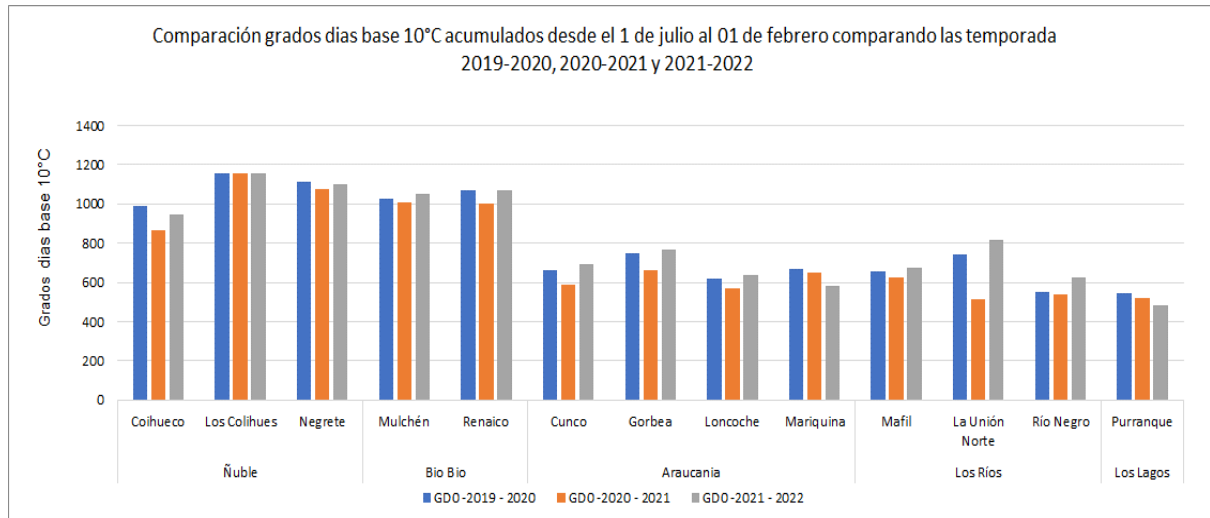
1.- Regiones de Coquimbo y Valparaíso



2.- Regiones Metropolitana, O'Higgins y Maule



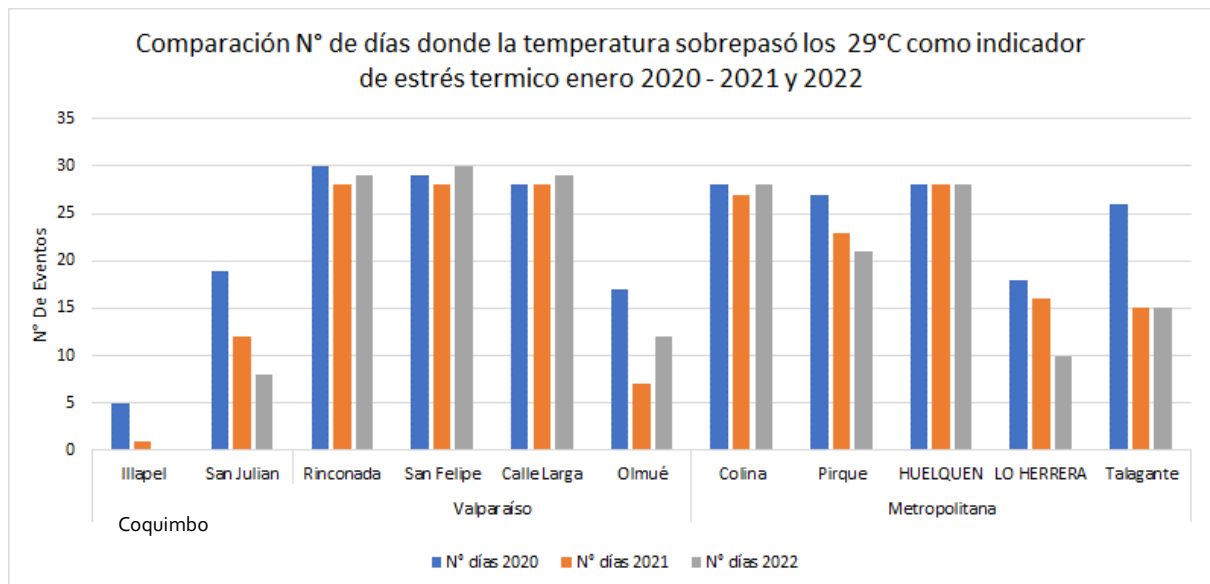
3.- Regiones Ñuble – Bio Bío – Araucanía – Los Ríos y Los Lagos



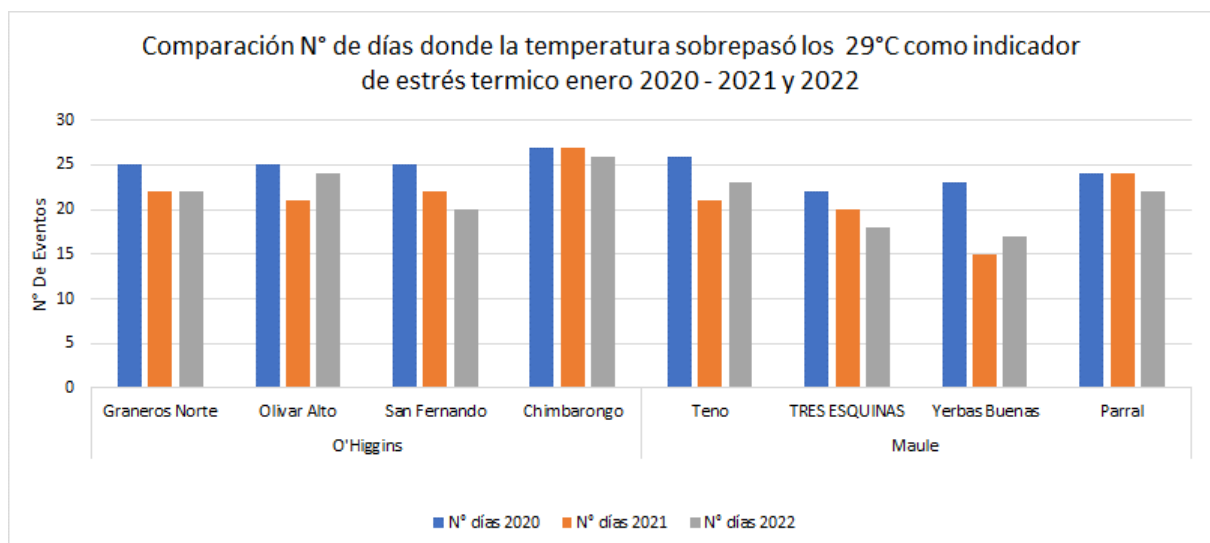
2.- CANTIDAD DE DÍAS DONDE LA TEMPERATURA SUPERÓ 29°C, COMO INDICADOR DE ESTRÉS TÉRMICO. PARA LAS REGIONES DE COQUIMBO – VALPARAÍSO METROPOLITANA – O’HIGGINS – MAULE – ÑUBLE – BIO BÍO – LOS RÍOS Y LOS LAGOS.

A continuación se adjunta el análisis con la acumulación del N° de días donde la temperatura sobrepasó los 29°C entre el 1 al 31 de enero. Para obtener una mejor comprensión de lo registrado hasta la fecha, se incluye el detalle del mes de enero correspondiente a los años 2020 - 2021 y 2022.

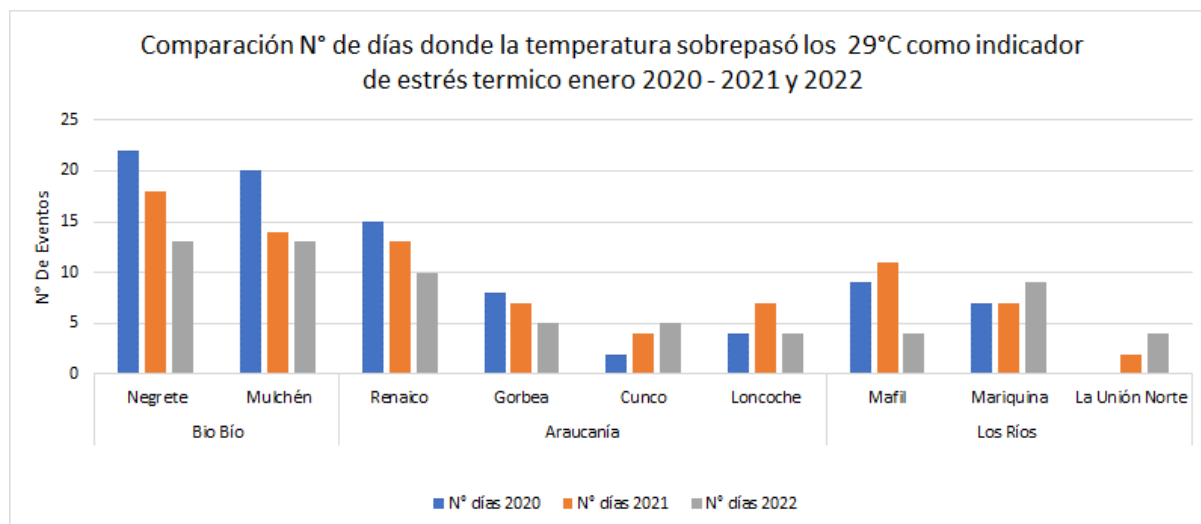
Regiones de Coquimbo a Metropolitana



Regiones de O’Higgins y Maule



Regiones de Bío Bío a Los Ríos



Agroclima prepara informe técnicos, proyectos y estudios específicos para los sitios y parámetros requeridos por la empresa para distintas especies frutales.

Además contamos con el nuevo servicio de Geomatika: Para acceder revise nuestro portal web www.agroclima.cl y solicite demo de prueba.